







Bedienungsanleitung des Loggers Kostenstellenwechsel




1.  Gerät einschalten, Taste 1 Sekunde drücken

2.  drücken
Karte einschieben
mit  und  Neue Baustelle aussuchen
 Baustelle bestätigen
Karte entnehmen

↓
Neue
Baustelle
einstellen

3.  drücken
Karte stecken - Hinweis "Kostenstelle gewechselt"
Karte entnehmen
Alle Mitarbeiter die auch die Baustelle
wechseln stecken Ihre Karte.

↓
Arbeitszeit
stempeln

4. warten bis Punkt im Display erscheint oder 
Karte stecken
Fahrzeug benutzen

↓
Fahrzeug
benutzen

Vereinfachter Kostenstellen-
wechsel für LKW-Fahrer.
!!Die Karte muss Stecken !!

-  drücken
-  und  Baustelle aussuchen
-  Baustelle bestätigen



Einsteinallee 5
77933 Lahr / Schw.
Tel.: 07821/3280 400
www.zuercher-hs.de